

2
0
2
5

Reporte Semanal

Semana del 14 al 16 de abril



+ +
+ +
+

+
+ +
+ +

Financiero

Bs.442.287,84



0,96%

Industrial

Bs.87.951,55



0,01%

IBC

Bs.228.140,47



0,77%

N° de Operaciones

818

N° de Acciones

412.604

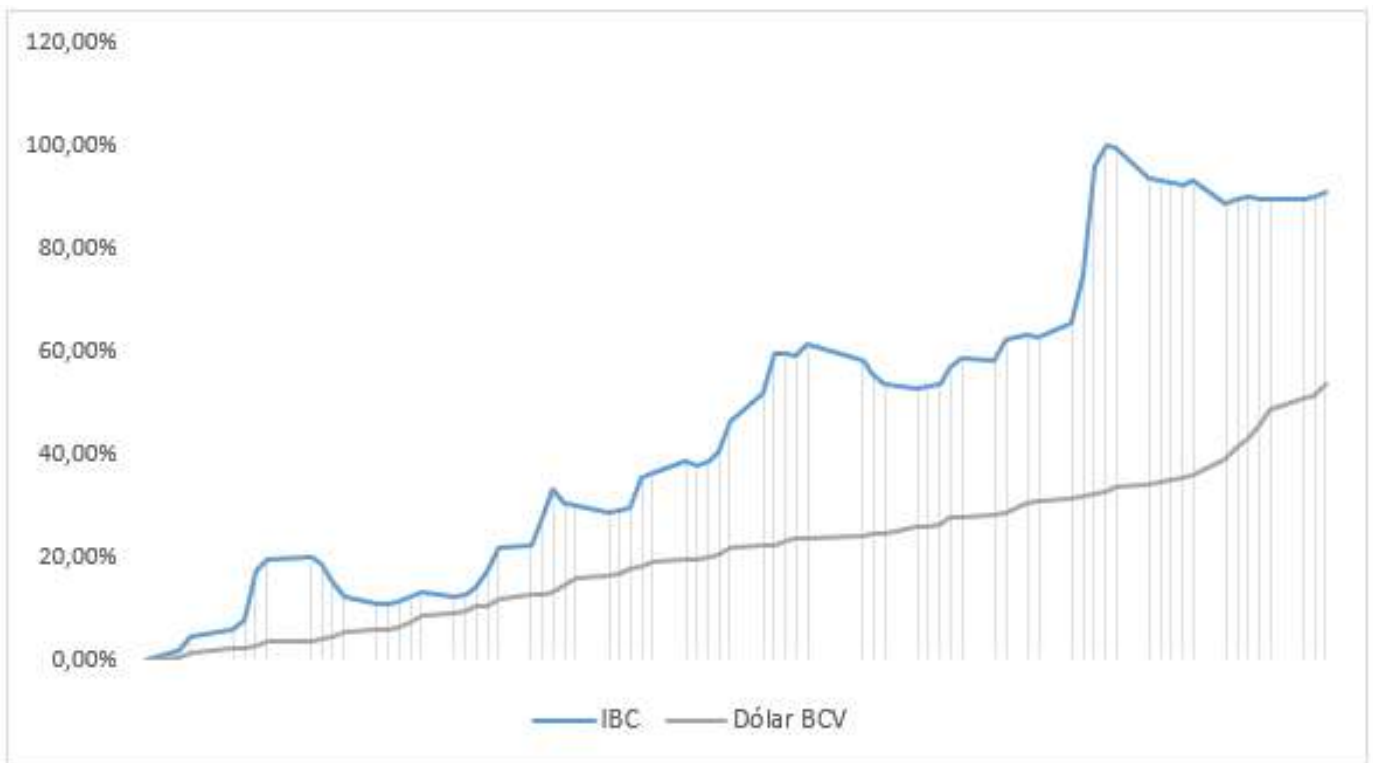
Bs. negociados

Bs. 5.585.504,69

Equivalencia en US\$

\$ 70.480,27

Comportamiento del Mercado de Valores desde el 30/12/24 al 16/04/25



91,10%



53,63%

Movimiento Renta Variable

Nombre	Símbolo	11-abr	16-abr	Variación
FABRICA NACIONAL DE CEMENTOS, C.A.	FNC	16,0000	19,9800	24,88%
INVERSIONES CRECEPYMES, C.A. CLASE "B"	ICP.B	4,5000	5,3900	19,78%
MERCANTIL SERV. FINC. CLASE "A"	MVZ.A	230,0000	263,8500	14,72%
BOLSA DE VALORES DE CARACAS, C.A.	BVCC	15,1000	16,5000	9,27%
GRUPO MANTRA CORP, C.A. CLASE "B"	GMC.B	500,0000	525,0000	5,00%
PROTINAL C.A.	PTN	10,0000	10,4500	4,50%
PIVCA PROMOTRA INV. Y VALORES CLASE "B"	PIV.B	2.976,6152 (*)	3.100,0000	4,15%
C.A.NAC.TELF.VZLA. (CANTV) CLASE "D"	TDV.D	29,6100	30,0000	1,32%
PROAGRO C.A.	PGR	10,4100	10,5000	0,86%
ALALZA INVERSIONES, C.A. CLASE "B"	ALZ.B	35,0000	35,0000	0,00%
ARCA INMUEBLES Y VALORES C.A. CLASE "B"	ARC.B	96,0000	96,0000	0,00%
CERAMICA CARABOBO, SACA	CCR	530,0000	530,0000	0,00%
CORP.GRUPO QUIMICO, C.A.	CGQ	27,0000	27,0000	0,00%
CORP. INDUSTRIAL DE ENERGIA CA SACA	CIE	0,1400	0,1400	0,00%
DOMINGUEZ & CIA., S.A.	DOM	33,0000	33,0000	0,00%
INVACA INVESTMENT COMPANY, S.A.C.A. CLASE "B"	IVC.B	37,0500	37,0500	0,00%
VENEALTERNATIVE, S.A. CLASE "B"	VNA.B	61,0000	61,0000	0,00%
BANCO NACIONAL DE CREDITO, C.A.BCO.UNIV.	BNC	58,0000	57,8500	-0,26%
C.A. RON SANTA TERESA CLASE "B"	RST.B	13,9900	13,9500	-0,29%
C.A. RON SANTA TERESA	RST	23,5000	23,4000	-0,43%
MERCANTIL SERV. FINC. CLASE "B"	MVZ.B	209,9400	209,0000	-0,45%
INVACA INVESTMENT COMPANY, S.A.C.A. CLASE "A"	IVC.A	90,0000	89,5000	-0,56%
ENVASES VENEZOLANOS S.A.	ENV	40,9500	40,7000	-0,61%
MANUFACTURAS DE PAPEL, C.A. (MANPA) SACA.	MPA	6,1900	6,1300	-0,97%
GRUPO ZULIANO, C.A.	GZL	43,0000	42,5000	-1,16%
SIVENSA, S.A	SVS	13,9000	13,7000	-1,44%
PRODUCTOS EFE S.A.	EFE	7,1000	6,9800	-1,69%
BANCO PROVINCIAL, S.A. BCO. UNIVERSAL	BPV	6,3700	6,2600	-1,73%
CORIMON, C.A.	CRM.A	14,7900	14,5000	-1,96%
BANCO DE VENEZUELA, S.A. BCO.UNIVERSAL	BVL	59,9000	58,4800	-2,37%
C.A. TELARES DE PALO GRANDE	TPG	1,7800	1,7300	-2,81%
BANCO DEL CARIBE, C.A. BCO. UNIV. CLASE "A"	ABC.A	66,0000	61,9900	-6,08%

(*) Precio ajustado por dividendo

Acción con mayor
variación positiva



Acción con mayor
variación negativa



Acción con mayor
monto transado



Movimiento Renta Fija

Papeles Comerciales

Día	Nombre	Operaciones	Valor Nominal	Precio	Monto Negociado
14-abr	EMPIRE KEEWAY, 24-I, S-UNI.	1	USD 1.800	100%	Bs. 141.054,30
14-abr	FORUM SUP.MAYORISTA, 24-I, S-2	1	USD 220.000	100%	Bs. 17.239.970,00
14-abr	GENIA CARE, 24-I, S-I	1	USD 300	100%	Bs. 23.509,05
16-abr	GPO. NUEVE ONCE, 25-I, S-1	1	USD 500	100%	Bs. 39.892,20

Obligaciones

Día	Nombre	Operaciones	Valor Nominal	Precio	Monto Negociado
15-abr	PIVCA PROM. I. Y V. 24-II, S-3	1	USD 14.896	100%	Bs. 1.170.697,49

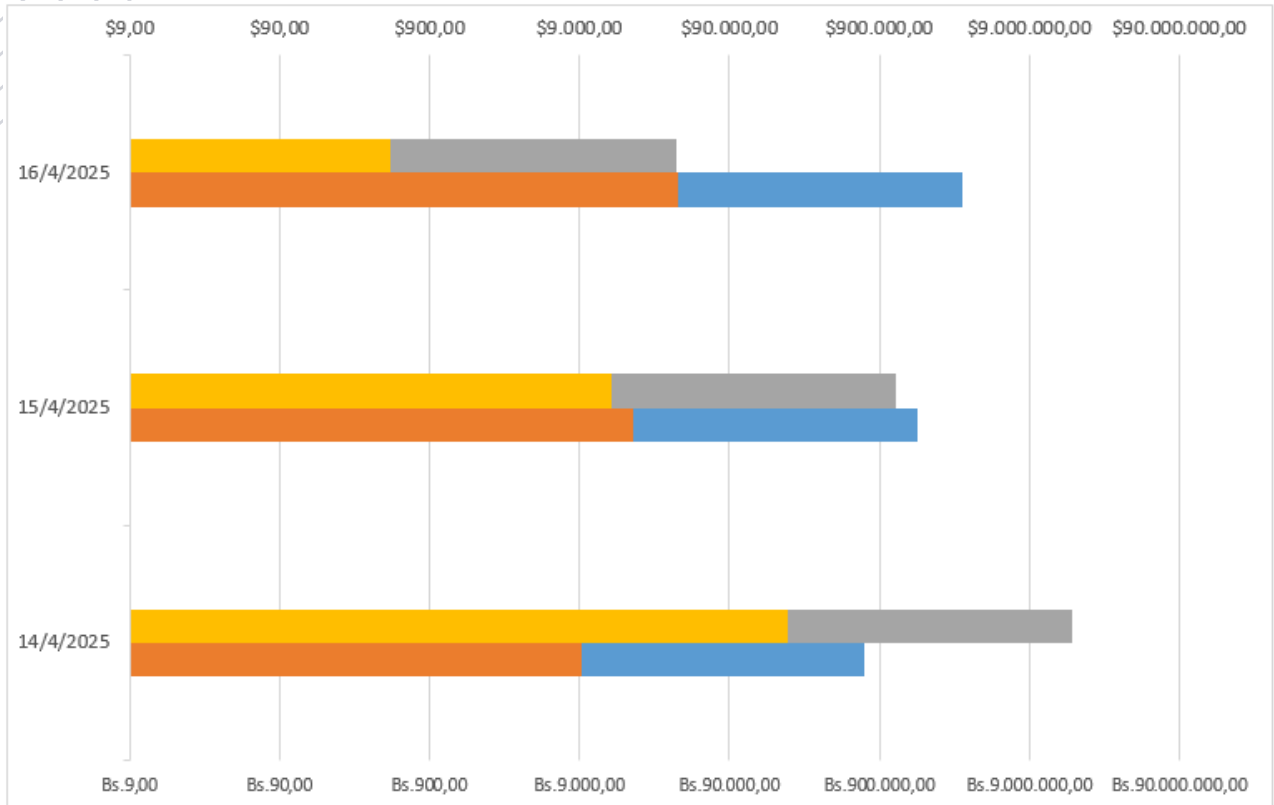
Movimiento Otros Bienes

Certificados de Financiamiento Bursátil

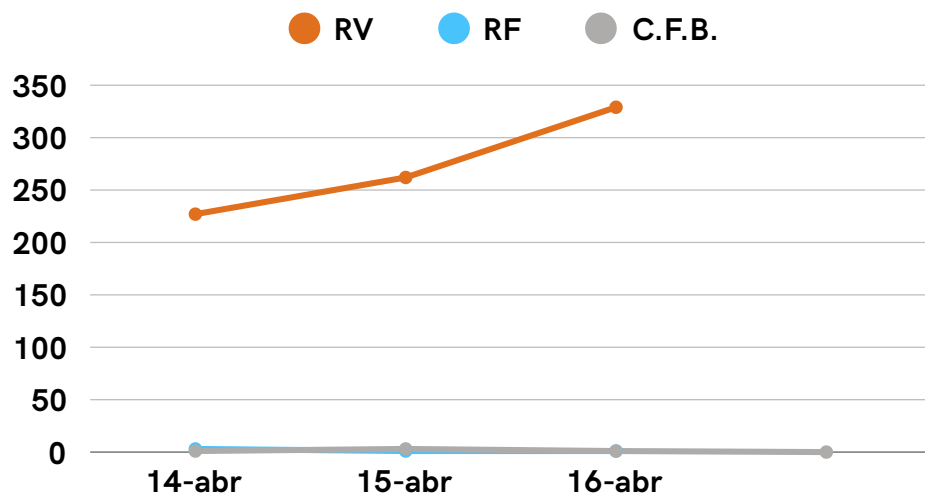
Día	Nombre	Operaciones	Valor Nominal	Precio	Monto Negociado
14-abr	IDB MED, C.A.	1	USD 40.000	100,47%	Bs. 3.149.272,34
15-abr	C.F.B. C2441A	1	USD 10.647	98,3%	Bs. 822.537,67
15-abr	C.F.B. C2442A	1	USD 375.378	99,6%	Bs. 29.383.476,62
15-abr	C.F.B. C2443A	1	USD 424.463	99%	Bs. 33.025.550,00
16-abr	INVERSORA FIDUCAP, C.A.	1	USD 49.692	100%	Bs. 3.964.646,40

Resumen de Montos Transados

- TOTAL DE BS EN RENTA VARIABLE: BS. 5.585.504,69
- TOTAL DE \$ EN RENTA VARIABLE: \$ 70.480,27
- TOTAL DE BS EN RENTA FIJA: BS. 18.615.123,04
- TOTAL DE \$ EN RENTA FIJA: \$ 237.496,00



No. de Operaciones Realizadas





@StateraValores



www.statera.com.ve